

Описание проблемы

Нет возможности выбрать материал трубы для участка (список материалов пуст). На рисунке 1 представлены три случая данной проблемы.

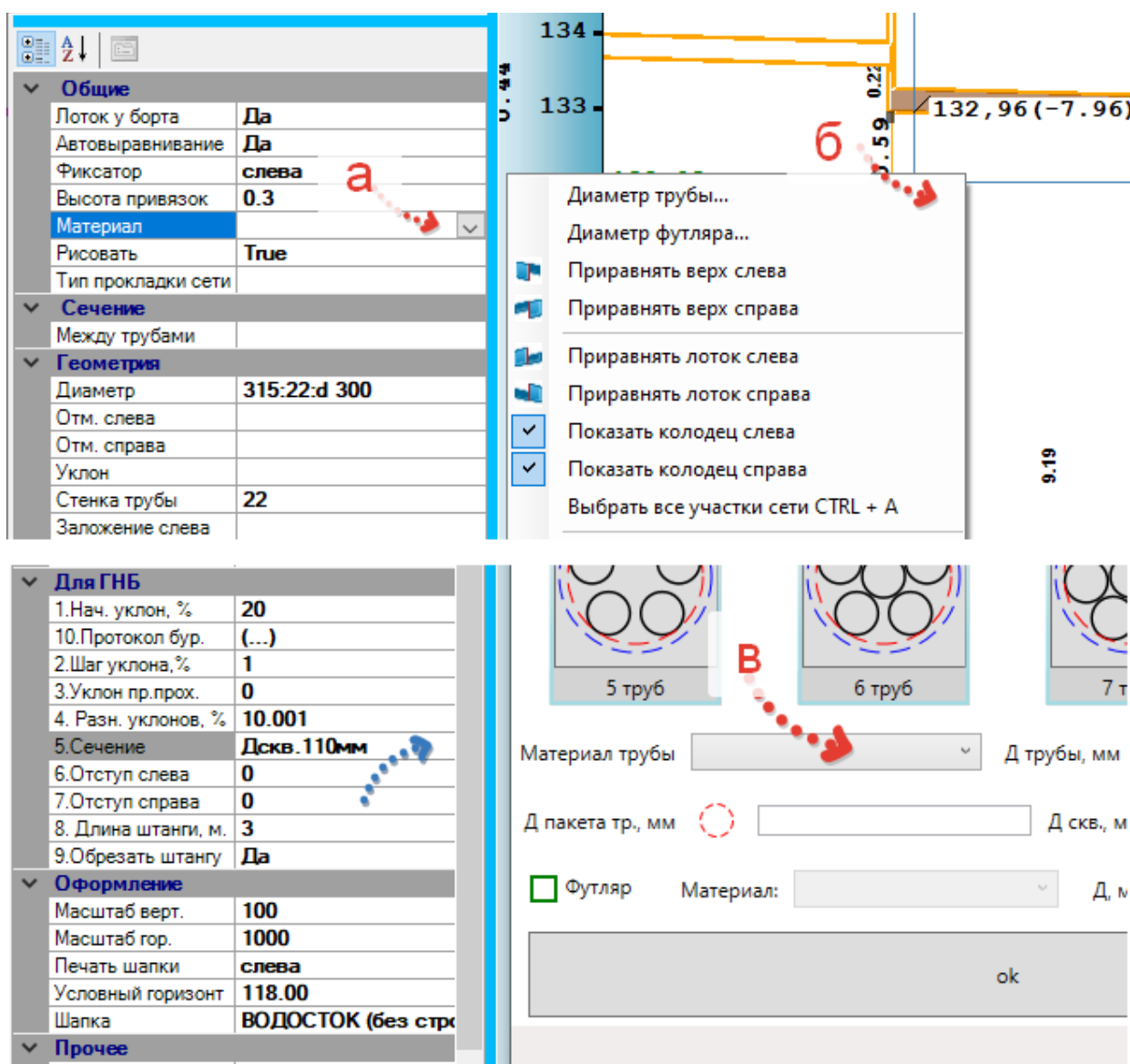


Рис.1. Демонстрация вариантов проблемы:

- а) Окно данных выбранного участка сети.
- б) Для выбора сечения в сети ГНБ.
- в) Через контекстное меню в профиле

Решение проблемы

- 1) Выберите переключатель «База строительных материалов» (рис. 2 п. 1).
- 2) В появившемся списке (рис. 2 п. 2) выберите строку «КАТАЛОГ ТРУБ».
- 3) Двойным щелчком или клав. «F2» перейдите в диалог (рис. 3)
- 4) Выберите нужный каталог труб (рис. 3 п.1), установите нужные переключатели (рис 4. п. 2) и подтвердите изменения кнопкой «Принять».
- 5) Обновите данные главной панели (рис 2 п. 3).

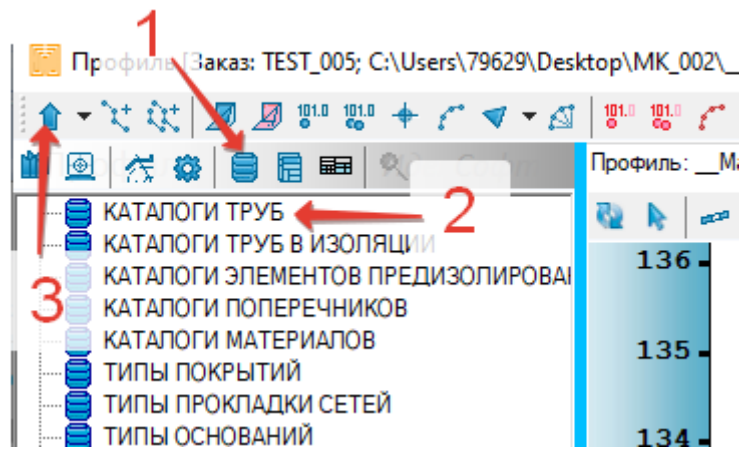


Рис 2. Состояние главного окна программы «Профиль» в режиме выбора базы данных.

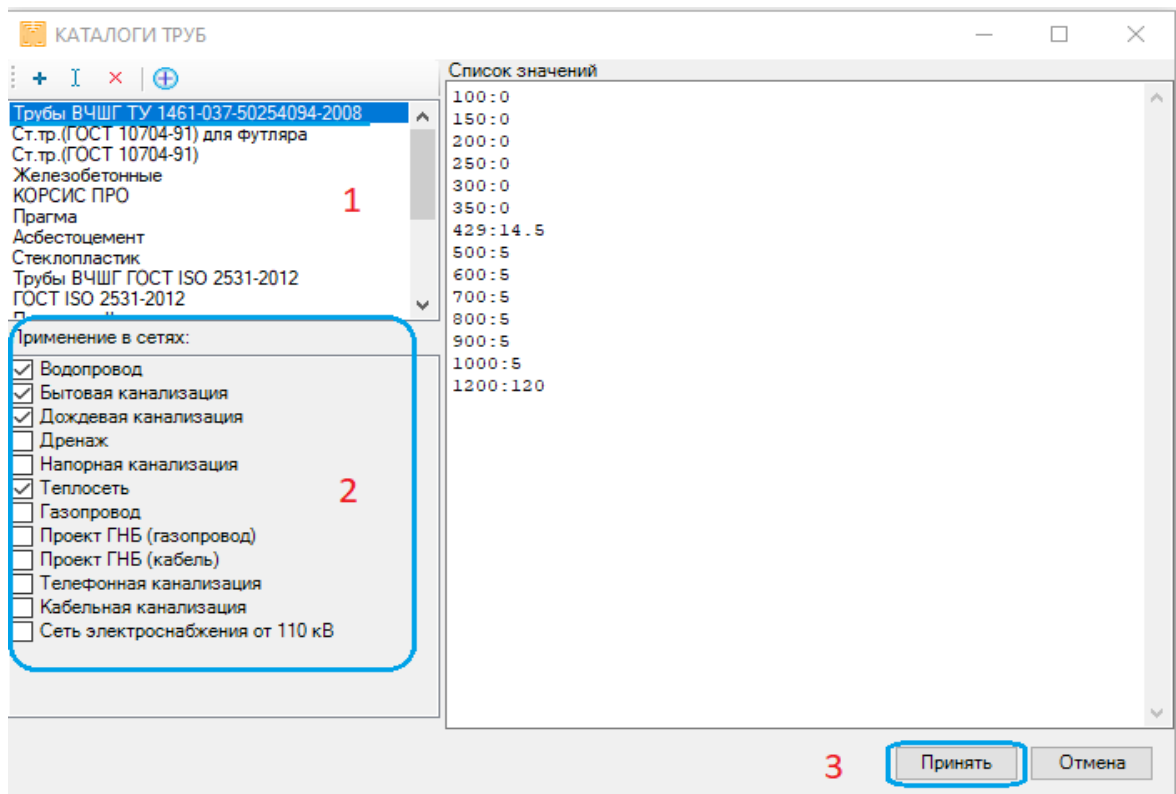


Рис.3. Диалог каталогов труб.